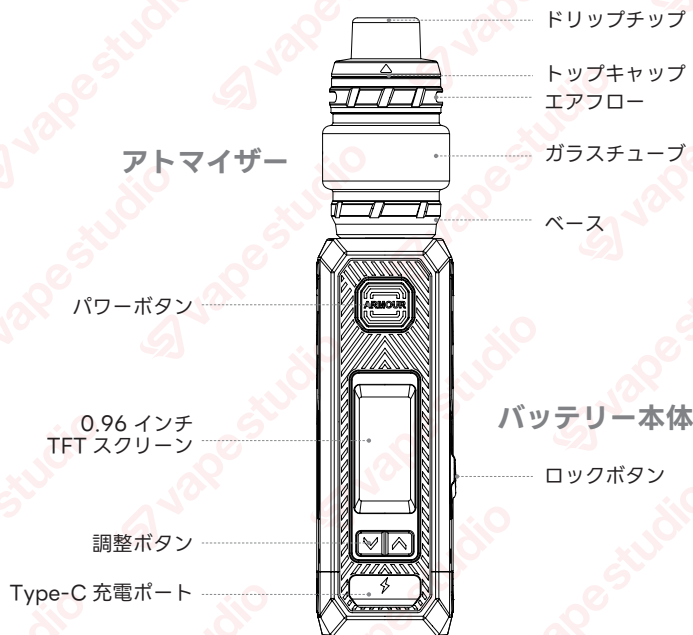
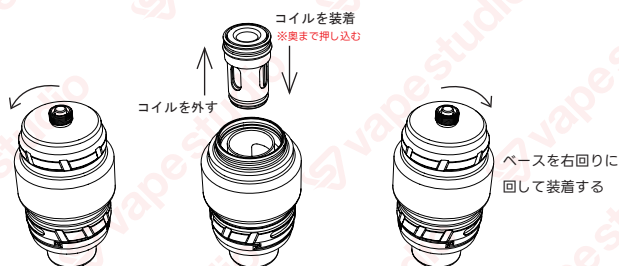


VAPORESSO ARMOUR ULTRA 使用方法

各部品名称

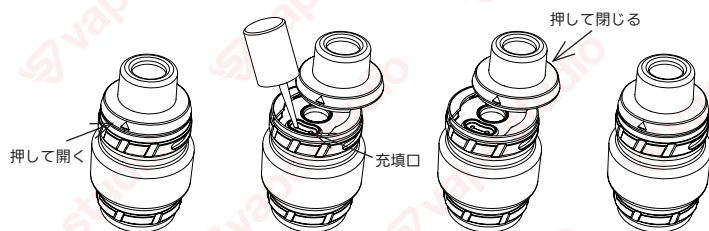


コイル装着方法



※リキッドの充填量はタンクの8割程度までがおすすめ

リキッド充填方法



注意：10分ほど時間を置きコイルにリキッドが染み込んでからご使用ください。

設定方法



操作方法

電源 ON/OFF：パワーボタン連続 5 回押し

吸引：パワーボタン長押し

モード / 設定切替：パワーボタン連続 3 回押し

※調整ボタン <>：選択 / パワーボタン：決定

その他の機能

・ PUFF 回数確認 / リセット

・ 画面明るさ調整

・ テーマ変更

・ 初期化 (DEFAULT)

かんたん機能説明

PULSE モード → 常に安定出力 (おすすめ)

BOOST モード → 一気にパワー強め (爆煙向け)

ECO モード → 電池長持ち

TC モード → 温度管理 (上級者向け)

スマート機能 → コイル抵抗値に合わせて最適な出力 W 数を自動設定してくれる機能 (おすすめ)